

Mod. 915


Mod. 916


DESCRIPCIÓN

CARROS SPACE Y SERVIPLATOS

Construcción en acero inox 18/10 AISI-304 y componentes de poliamida 6 con un 30% de fibra negra. Aro estándar Ø exterior 205 mm, opcionalmente se puede colocar aro de Ø 222 ó 185 mm (ver detalles en tabla adjunta). SOLICITAR EL TAMAÑO DEL ARO AL PASAR EL PEDIDO (no tiene diferencia de precio)

	OPCIONAL	STANDARD	OPCIONAL
Ø exterior aro	222	205	185
Ø interior aro	210	193	173
Ø máximo plato	300	280	260

Sistema de movimiento de aros desplazable.

Su diseño permite aprovechar al máximo el espacio de la cocina y permite emplatar hasta 200 platos en un reducido espacio (menos de 0'7 m²)

Disponemos de modelos con carro (4 ruedas; 2 con freno y 2 sin), modelos de sobremesa, modelos de pared y modelos mixtos (sobremesa o pared, indistintamente).

Ⓔ SPACE TROLLEYS AND PLATE SERVERS

Construction in Stainless steel, grade 18/10 AISI-304 and components of polyamide 6 with 30% black fibre. Standard ring Ø exterior 205 mm, on request it is possible to place a ring of Ø 222 or 185 mm (see details on table attached). REQUEST THE RING SIZE WHEN PLACING THE ORDER (it has no extra charge)

	OPTIONAL	STANDARD	OPTIONAL
Ø exterior ring	222	205	185
Ø interior ring	210	193	173
Ø maximum plate	300	280	260

Pull-out ring movement system.

Its design enables taking the maximum advantage of the kitchen's space and allows serving up to 200 plates in a small area (less than 0.7 m²). We provide models with trolley (4 wheels; 2 with brake and 2 without), table-top models, wall models and combined models (table-top and wall).

Ⓕ CHARIOTS « SPACE » ET DISTRIBUTEURS D'ASSIETTES

Fabrication en acier inoxydable 18/10 AISI-304 et composants en polyamide 6 avec 30% de fibre noire. Anneau standard Ø extérieur 205 mm, possibilité de remplacer par anneau de Ø 222 ou 185 mm en option (voir détails dans le tableau ci-joint). SPÉCIFIEZ LA TAILLE D'ANNEAU AU MOMENT DE LA COMMANDE (il n'y a pas de différence de prix).

	EN OPTION	STANDARD	EN OPTION
Ø extérieur anneau	222	205	185
Ø intérieur anneau	210	193	173
Ø max. assiette	300	280	260

Système de mouvement des anneaux amovible.

Son design permet d'utiliser au mieux l'espace en cuisine et permet de servir jusqu'à 200 assiettes dans un espace réduit (moins de 0'7 m²). Il existe des modèles sur chariot








(4 roues; 2 avec frein, 2 sans frein), des modèles à poser sur table, des modèles muraux et des modèles mixtes (à la fois à poser sur table et muraux).



Mod. 933



Mod. 931










-  Capacidad platos.
Plates capacity. Capacité assiettes.
-  Carro.
Trolley. Chariots.
-  Columna de platos.
Column of dishes. Colonne de plats.
-  Distancia platos.
Distance between plates. Distance entre assiettes.
-  Sobremesa.
On table. Sur table.
-  Pared.
On wall. Sur mur.
-  Sobremesa/Pared.
On table/On wall. Sur table/Sur mur.



Mod. 930



Mod. 932

MOD.	COD.									
916	91600G08	1265x540x1730	✓	✗	✗	✗	200	8	50 mm.	
920	92000G08	1265x540x1730	✓	✗	✗	✗	144	8	70 mm.	
919	91900G08	1265x540x1730	✓	✗	✗	✗	122	8	85 mm.	
915	91500G08	700x500x1730	✓	✗	✗	✗	100	4	50 mm.	
918	91800G08	700x500x1730	✓	✗	✗	✗	72	4	70 mm.	
917	91700G08	700x500x1730	✓	✗	✗	✗	60	4	85 mm.	
934	93400G08	1000x350x1125	✗	✗	✗	✓	72	4	50 mm.	
930	93000G08	1000x350x1125	✗	✗	✗	✓	52	4	70 mm.	
935	93500G08	1000x350x1125	✗	✗	✗	✓	36	4	85 mm.	
936	93600G08	500x350x1000	✗	✗	✓	✗	34	2	50 mm.	
931	93100G08	500x350x1000	✗	✗	✓	✗	30	2	50 mm.	
932	93200G08	500x350x700	✗	✗	✗	✓	22	2	50 mm.	
937	93700G08	500x350x700	✗	✗	✗	✓	18	2	50 mm.	
938	93800G08	680x350x1000	✗	✓	✗	✗	34	2	50 mm.	
933	93300G08	680x350x700	✗	✓	✗	✗	22	2	50 mm.	